

Dote Unica Lavoro

Cruscotto di avanzamento Fasi 3 e 4

Aggiornamento al 24 marzo 2021



Regione
Lombardia

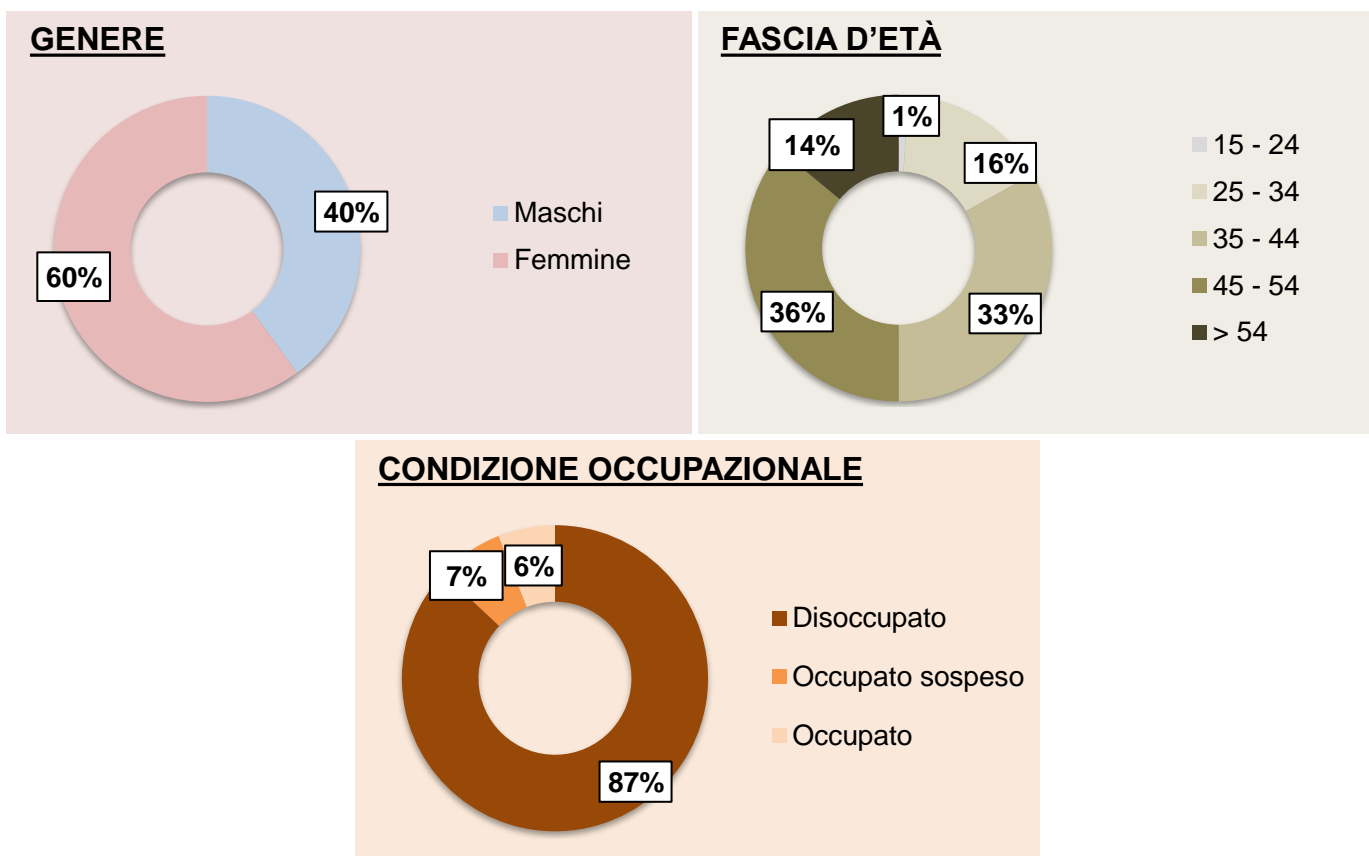
Dote Unica Lavoro – Fase 3



DUL 3 – Distribuzione delle prese in carico per tipologia di destinatari



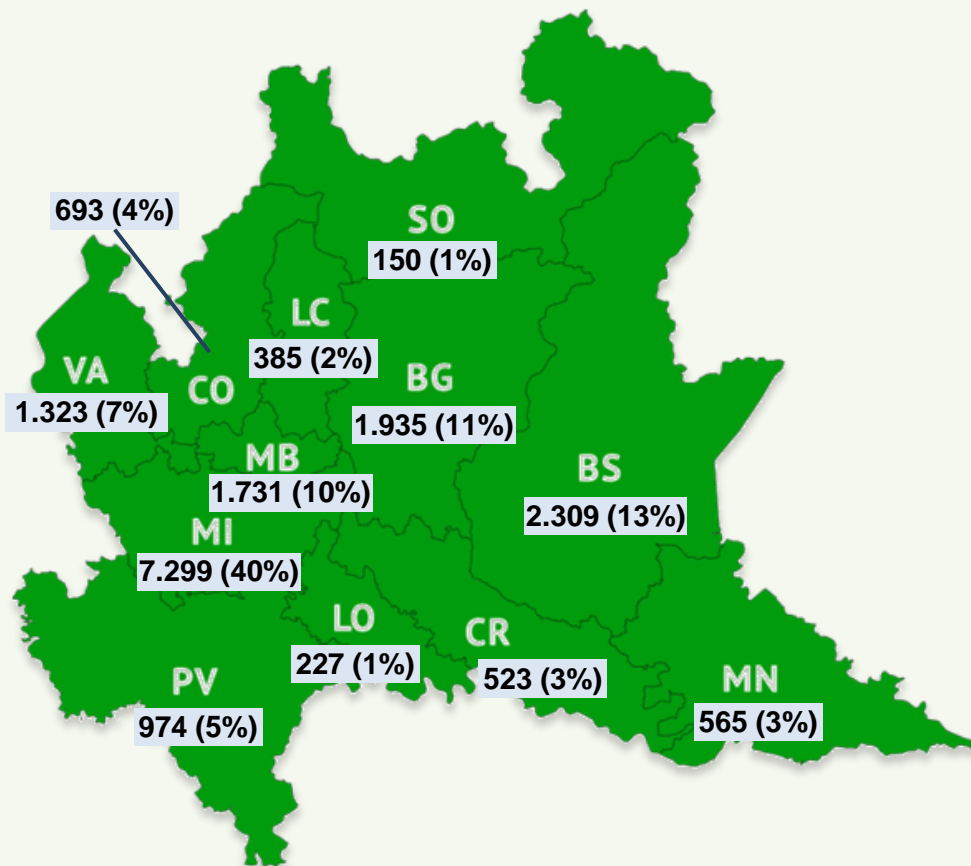
I grafici sottostanti illustrano la **distribuzione delle 18.114 prese in carico in DUL 3 per genere, fascia d'età e condizione occupazionale** dei destinatari.



DUL 3 – Distribuzione delle prese in carico per provincia



La figura sottostante illustra la **distribuzione delle 18.114 prese in carico in DUL 3 per provincia della sede dell'operatore.**



La provincia con il maggior numero di prese in carico è **Milano**, seguita da **Brescia** e **Bergamo**.

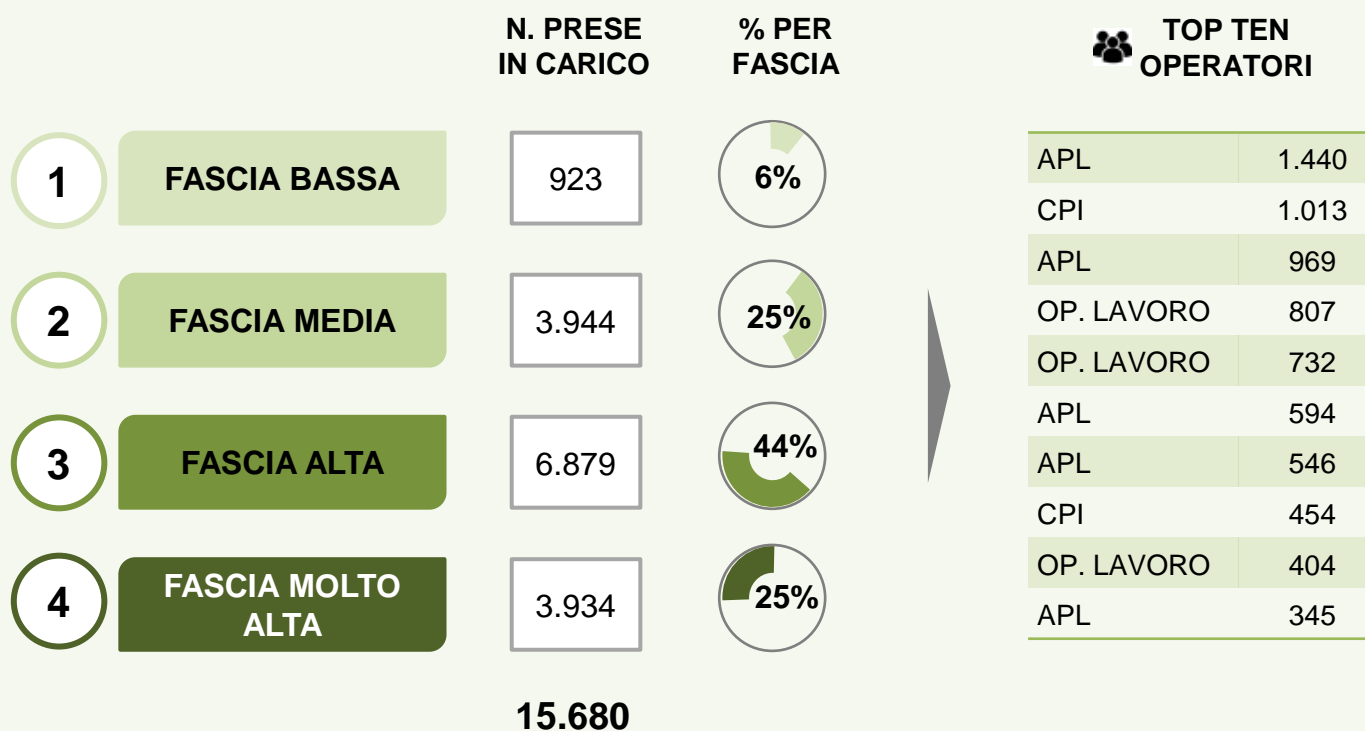
Complessivamente, in tali province sono avvenute quasi due terzi delle prese in carico, pari a 11.543.

DUL 3 – Prese in carico nelle fasce 1-4



Le prese in carico nei **percorsi finalizzati all'occupazione** (Fasce 1-4) sono state **15.680**, di cui **15.067 finalizzate all'inserimento lavorativo** e 613 finalizzate all'autoimprenditorialità.

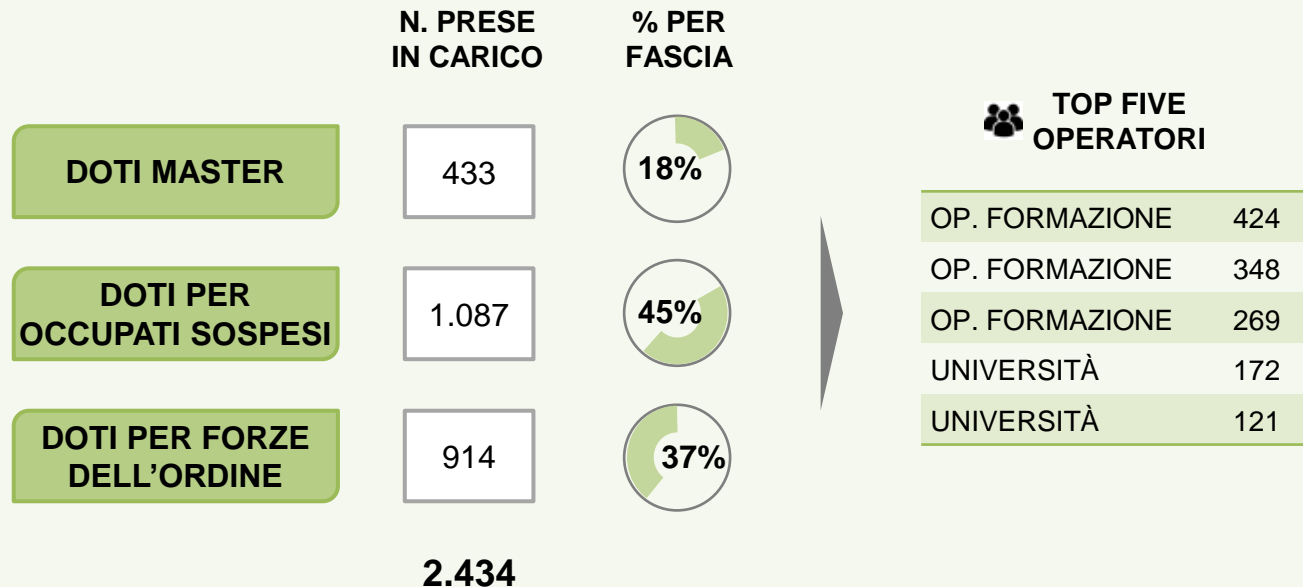
La maggior parte delle prese in carico è avvenuta nelle **fasce 3 e 4, ad alta intensità di aiuto** (69%).



DUL 3 – Prese in carico in fascia 5



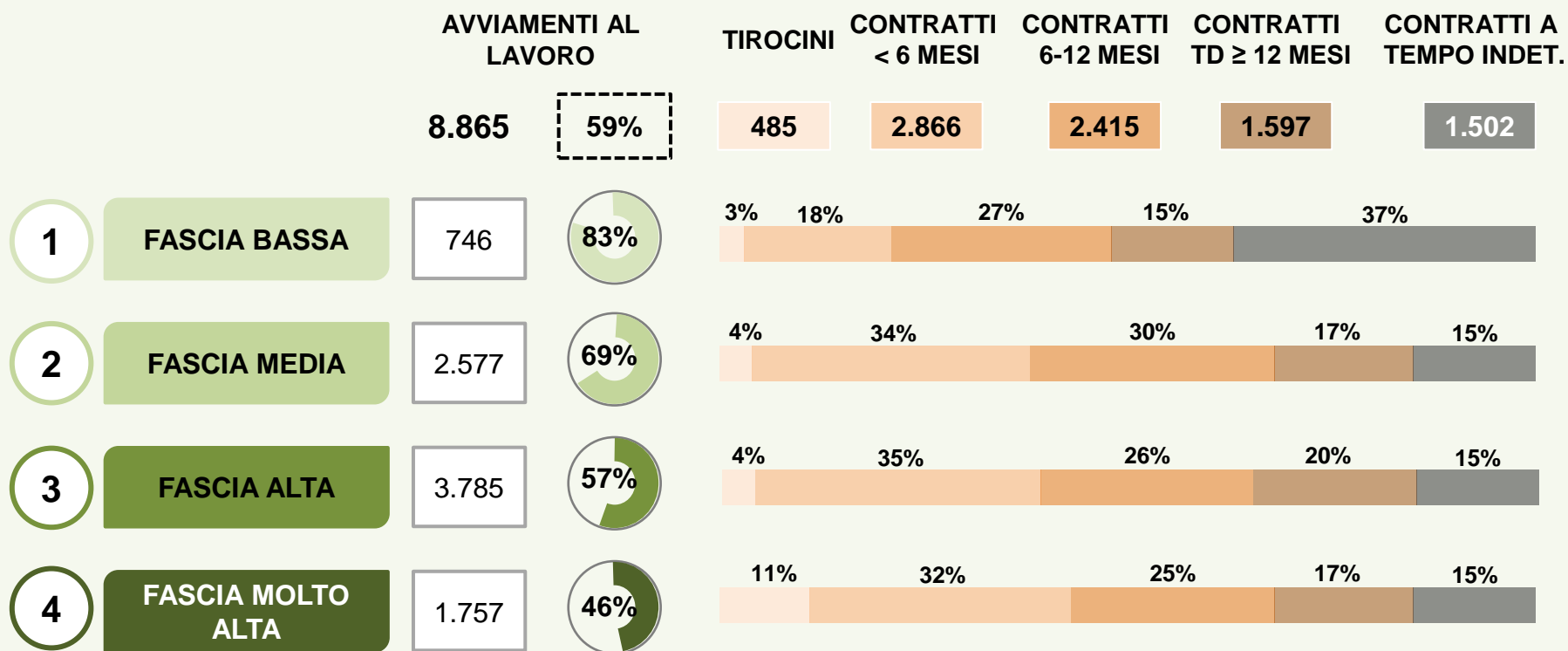
Le prese in carico di destinatari con **obiettivo di riqualificazione** (fascia 5) sono state **2.434**, per la maggior parte (**45%**) di **destinatari occupati sospesi** percettori di un ammortizzatore sociale (CIGS), in presenza di accordi o contratti **senza previsione di esubero**.



DUL 3 – Analisi degli avviamenti al lavoro



Delle 15.067 prese in carico finalizzate all'inserimento lavorativo, ad oggi risultano **8.865 avviamenti al lavoro***, con un **tasso di avvio al lavoro** che si attesta complessivamente al **59%**.

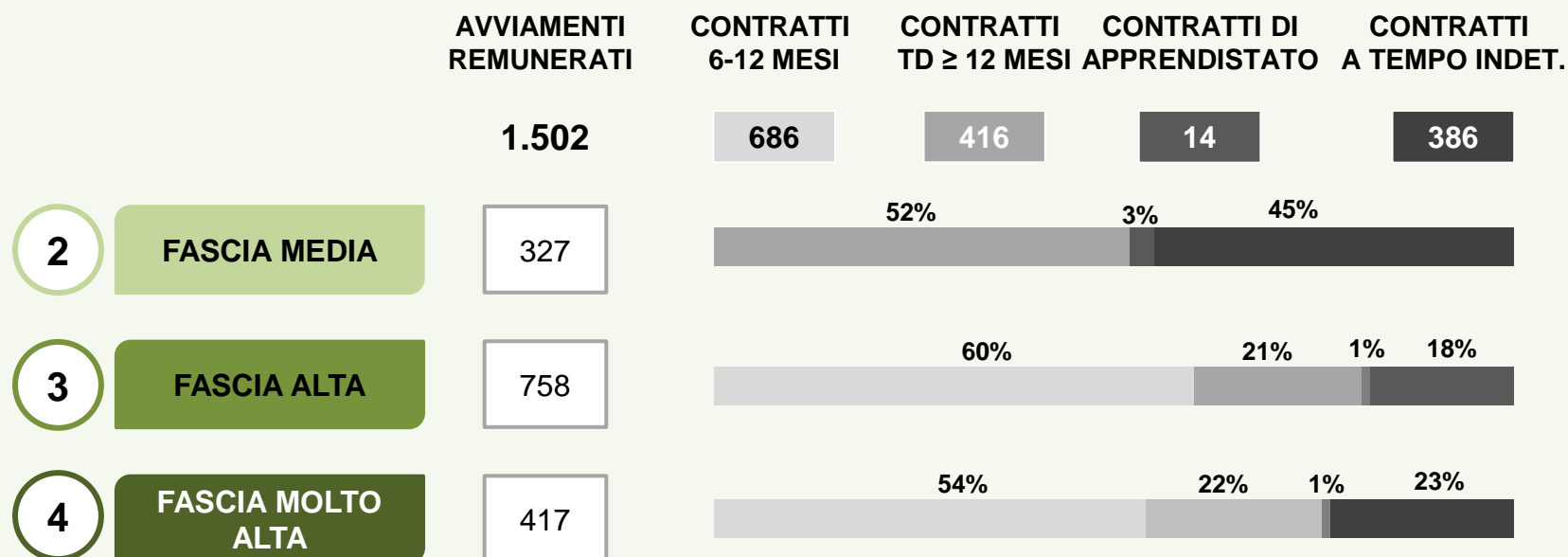


* Dato basato sulle comunicazioni obbligatorie (COB). In caso di più COB riferite a uno stesso destinatario, è stata considerata quella di maggior valore.

DUL 3 – Analisi degli avviamenti remunerati



L'avviamento viene remunerato per le fasce 2-4 a fronte della sottoscrizione di **un contratto** di lavoro di durata di **almeno 12 mesi** per la Fascia 2 e **6 mesi** per le fasce 3 e 4, nel corso della dote. A fronte delle prese in carico finalizzate all'inserimento lavorativo per cui, ad oggi, risulta concluso il percorso di politica attiva, sono stati **remunerati 1.502 avviamenti**.



Dei 1.502 avviamenti remunerati, il **23%** è avvenuto in **somministrazione**.

Per quanto riguarda le 613 prese in carico finalizzate **all'autoimprenditorialità**, su 514 doti concluse **132** destinatari hanno raggiunto il risultato (apertura P.IVA o iscrizione alla CCIAA)

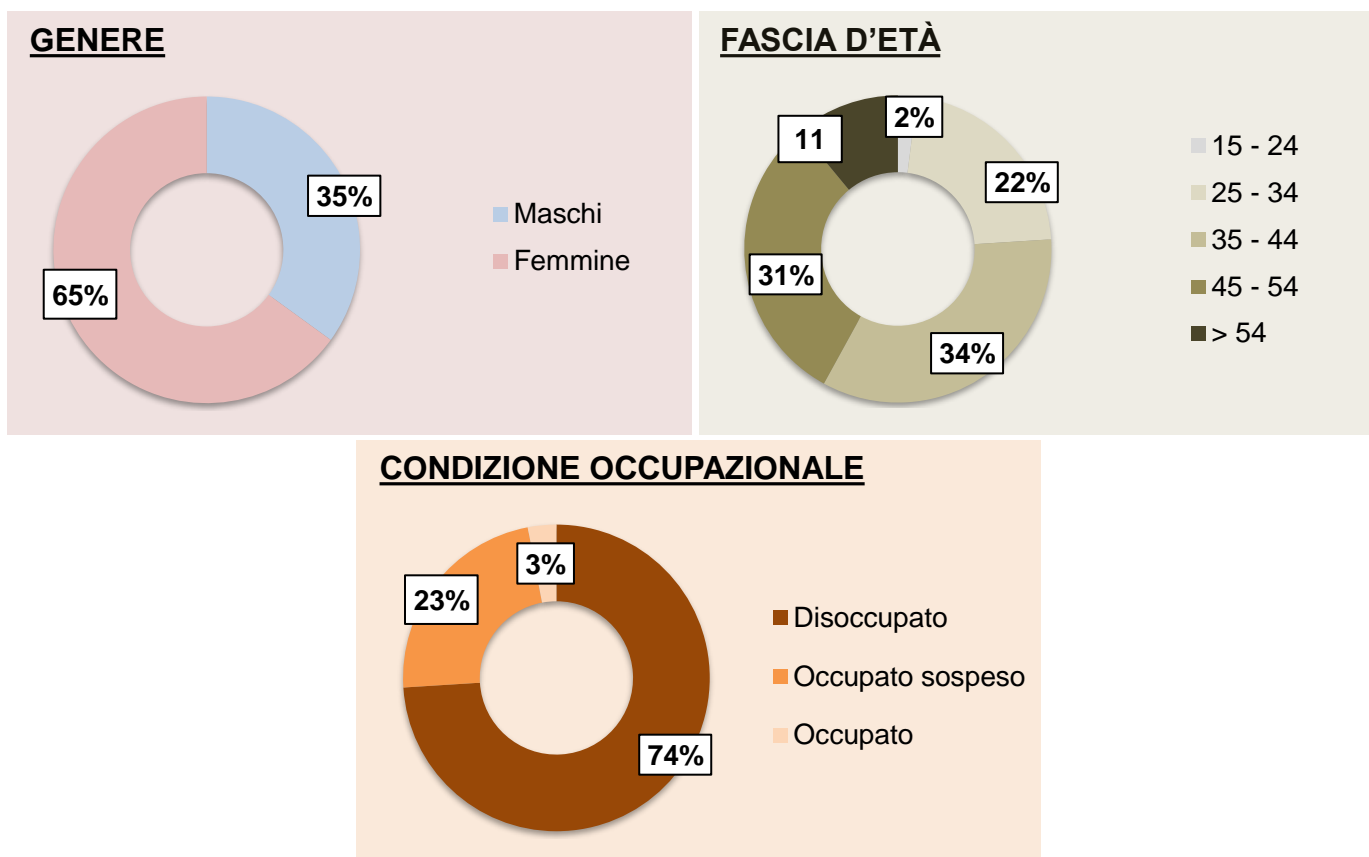
Dote Unica Lavoro – Fase 4



DUL 4 – Distribuzione delle prese in carico per tipologia di destinatari



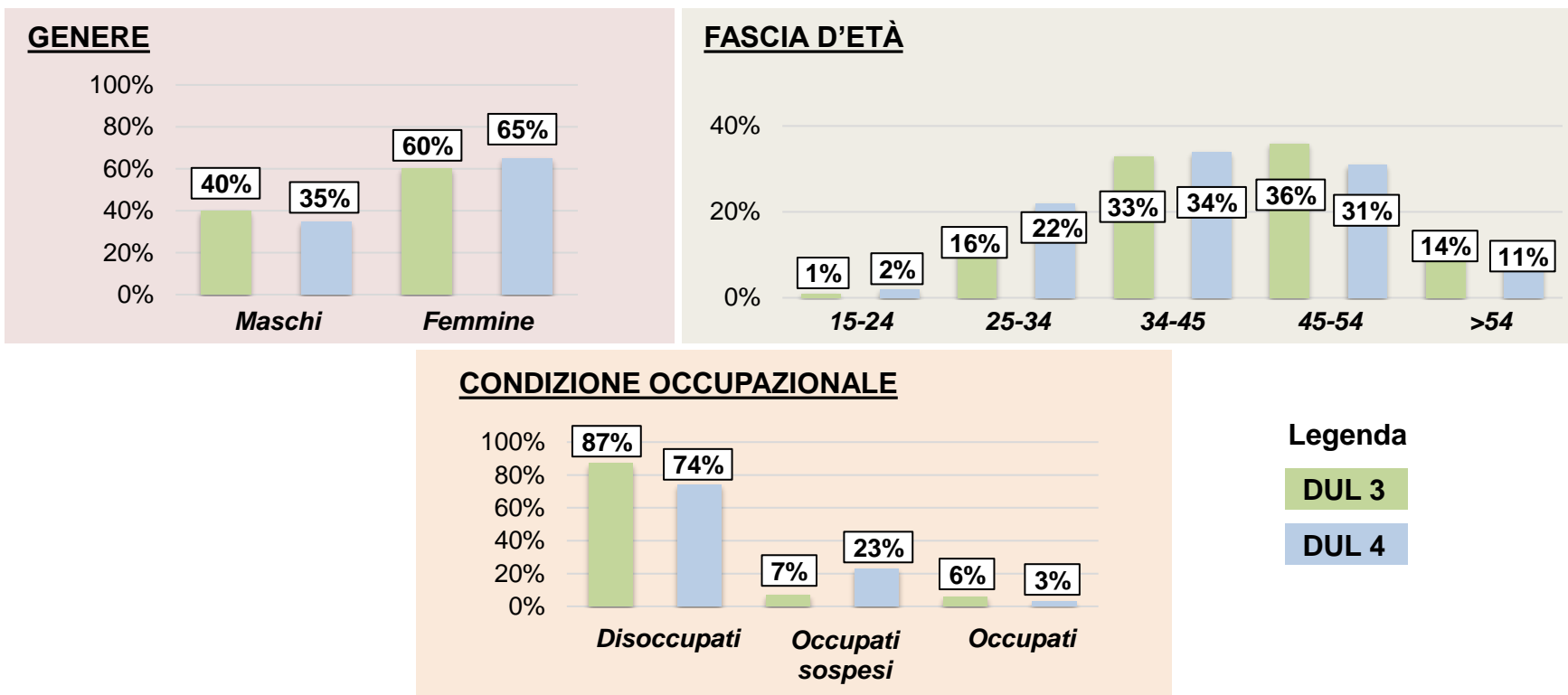
I grafici sottostanti illustrano la **distribuzione delle 6.259 prese in carico in DUL 4 per genere, fascia d'età e condizione occupazionale** dei destinatari.



DUL 3 e 4 – Confronto nella distribuzione delle prese in carico per tipologia di destinatari



I grafici sottostanti evidenziano le differenze tra DUL 3 e DUL 4 nella distribuzione delle prese in carico per genere, fascia d'età e condizione occupazionale dei destinatari.

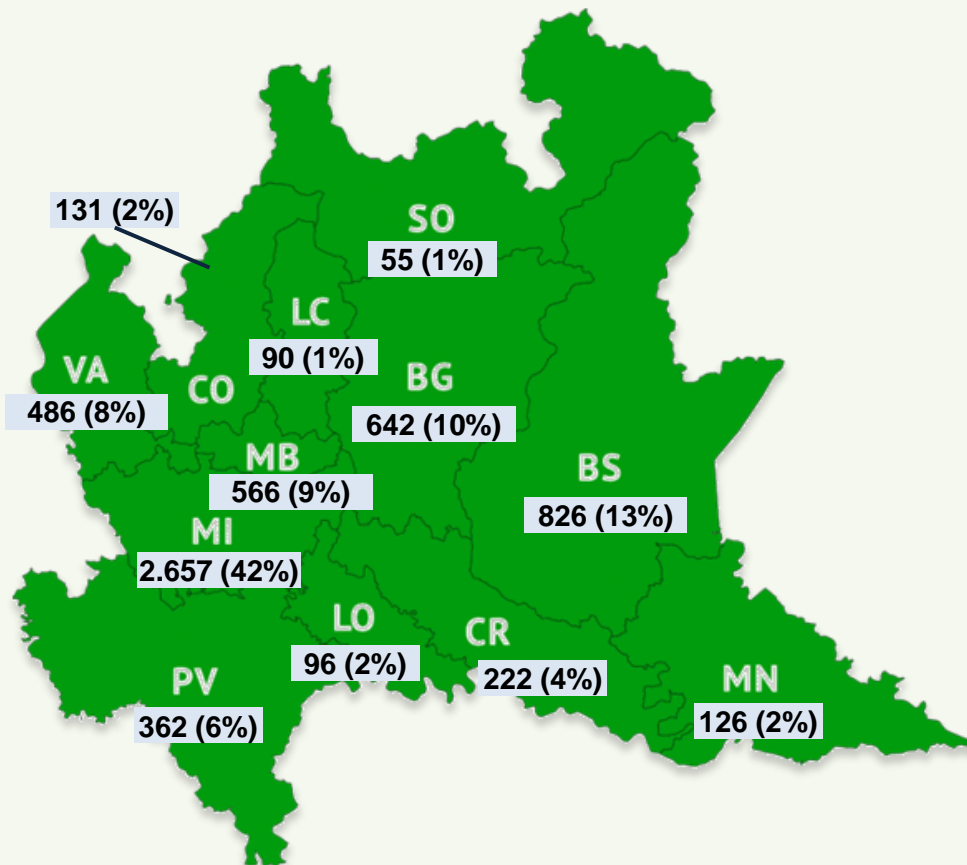


In DUL 4 si registra un incremento percentuale delle prese in carico di destinatari di genere femminile e di occupati sospesi, a seguito dell'apertura agli occupati sospesi in CIGD con causali «COVID-19».

DUL 4 – Distribuzione delle prese in carico per provincia



La figura sottostante illustra la **distribuzione delle 6.259 prese in carico in DUL 4 per provincia della sede dell'operatore.**



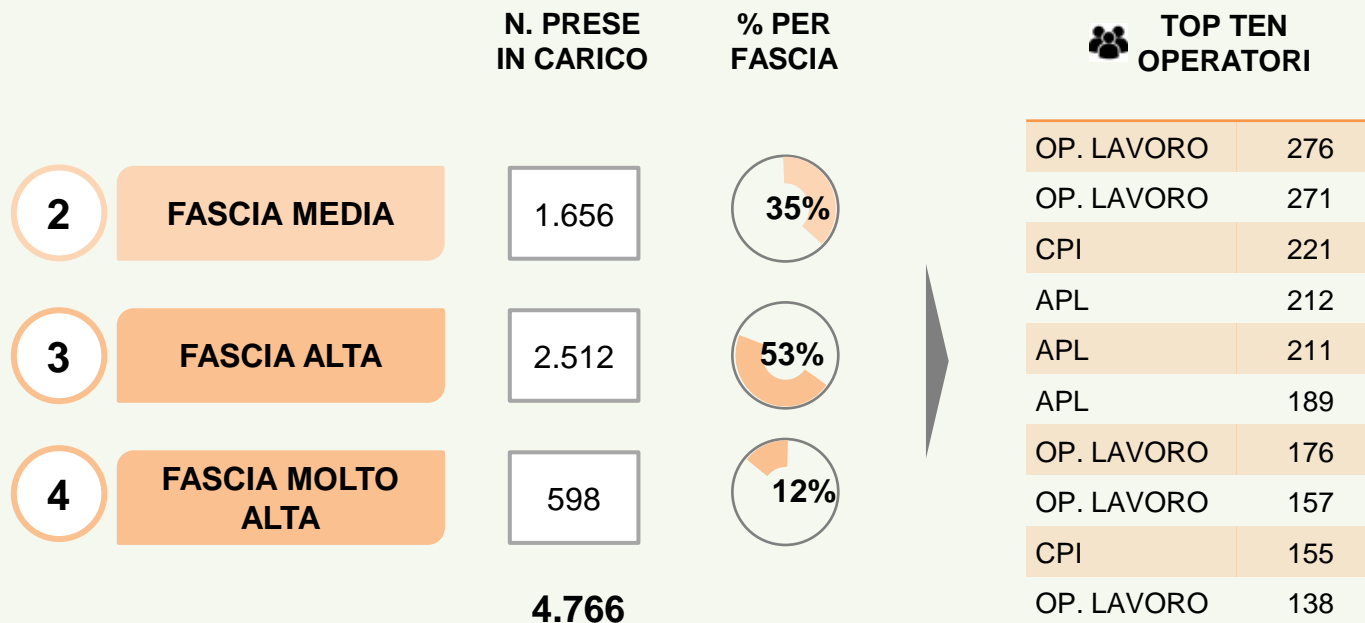
La provincia con il maggior numero di prese in carico si riconferma **Milano**, seguita da **Brescia** e **Bergamo**. Complessivamente, in tali **province** sono avvenute **due terzi delle prese in carico**, pari a **4.125**.

DUL 4 – Prese in carico nelle fasce 2-4



Le prese in carico nei **percorsi finalizzati all'occupazione** (Fasce 2-4*) sono state **4.766**, di cui **282 relative a lavoratori parasubordinati e autonomi**.

La maggior parte delle prese in carico è avvenuta nella **fascia 3, ad alta intensità di aiuto** (53%), anche a seguito dell'**apertura agli occupati sospesi in CIGD** con causali «COVID-19».



* La DUL 4 si concentra sulle fasce 2-4

DUL 4 – Prese in carico in fascia 5



Le prese in carico di destinatari con **obiettivo di riqualificazione** (fascia 5) sono state **1.493**, per la maggior parte (**84%**) di **destinatari occupati sospesi** percettori di un ammortizzatore sociale, in presenza di accordi o contratti **senza previsione di esubero**.

