



Finanziamenti on line

-

Manuale per la compilazione del bando

“Nidi Gratis - Bonus 2023 - 2024 Adesione Famiglie”

Istruttoria Comuni

Indice

1.	Introduzione.....	3
1.1	Scopo e campo di applicazione.....	3
1.2	Copyright (specifiche proprietà e limite di utilizzo).....	3
2.	Accesso a Bandi Online.....	4
3.	Conferma requisiti della Domanda di Adesione	7
3.1	Istruttoria Comune: Conferma requisiti	10

Indice delle Figure

Figura 1	Accesso a Bandi Online	4
Figura 2	Servizio di Autenticazione	5
Figura 3	Home page Bandi Online – Profilo Cittadino	6
Figura 4	Home page Bandi Online – Seleziona profilo.....	7
Figura 5	La mia area: dati utente	8
Figura 6	I miei profili	8
Figura 7	Domande in lavorazione	9
Figura 8	Compilazione domanda	9
Figura 9	Conferma requisiti - Comune	10
Figura 9	Il bambino era residente presso il Comune al momento della presentazione della domanda su Bandi Online: NO	11

1. Introduzione

Il Sistema, "**Bandi Online**", è un servizio web, messo a disposizione da Regione Lombardia che permette a cittadini, imprese ed enti pubblici e privati di presentare on-line richieste di contributo e di finanziamento a valere sui fondi promossi dalla Regione Lombardia e dalla Comunità Europea.

1.1 Scopo e campo di applicazione

Scopo di questo documento è descrivere le modalità operative per la compilazione dei seguenti moduli del bando "**Nidi Gratis - Bonus 2023 - 2024 Adesione Famiglie**":

- **Accesso a Bandi Online**
- **Compilazione Istruttoria Comune**

1.2 Copyright (specifiche proprietà e limite di utilizzo)

Il materiale è di proprietà di ARIA S.p.A. Può essere utilizzato solo a scopi didattici nell'ambito del Progetto "Bandi Online". In ogni caso la presente documentazione non può essere in alcun modo copiata e/o modificata previa esplicita autorizzazione da parte dell'area Servizi per la Formazione e l'E-learning.

2. Accesso a Bandi Online

Tutti i cittadini che intendono avvalersi dei servizi offerti da Bandi Online devono effettuare l'accesso al sistema previa registrazione e autenticazione.

Per accedere a Bandi Online è necessario digitare l'indirizzo web: www.bandi.regione.lombardia.it

The screenshot shows the homepage of the 'Bandi online' website for the Regione Lombardia. At the top right, a green button labeled 'Accedi o Registrati' is highlighted with a red box. Below the header, there is a search bar and a navigation menu with links: Home, Bandi, Comunicazioni, Come funziona, Assistenza, and La mia area. The main content area is titled 'Bandi in primo piano' and features three featured bids. Each bid card includes a category (Cittadini, Imprese, or Bando), a status (Aperto), a closing date, a title, a code, and a 'Vedi dettaglio' link. A 'Fal domanda' button is also present on each card. The date and time '25 giugno 2021, ore 17:39' are displayed in the top right corner.

Figura 1 Accesso a Bandi Online

Dalla home page Bandi Online cliccando su “**Accedi al Servizio**”



il sistema riporta alla pagina di autenticazione da cui è possibile accedere al servizio.

ATTENZIONE

SI RICORDA CHE l'accesso ai servizi online sarà possibile solo con SPID, Carta d'identità elettronica (CIE), o CNS.

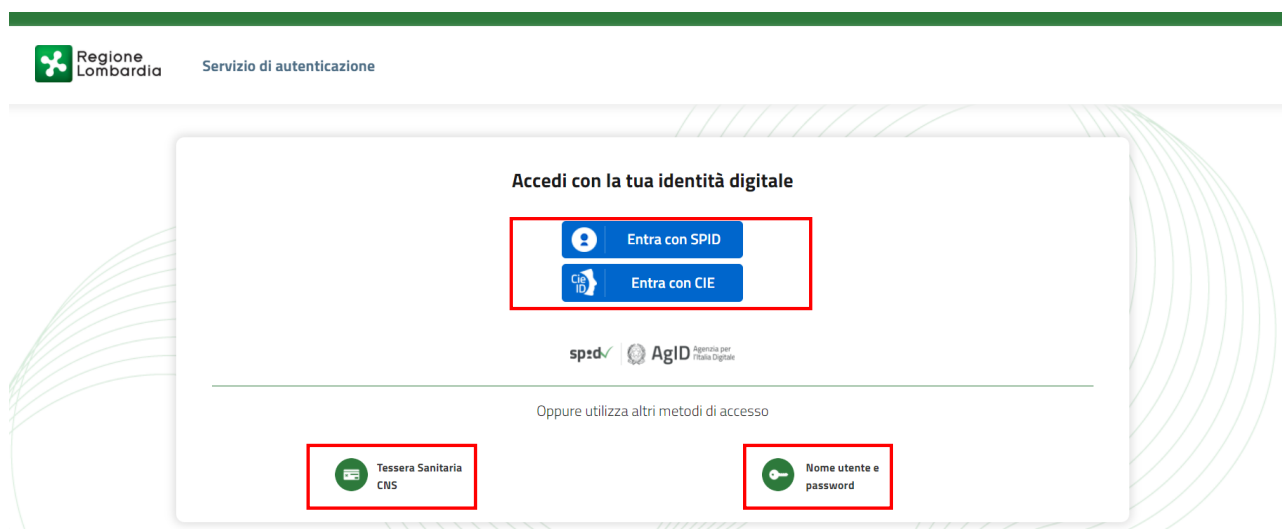
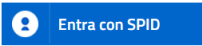
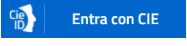



Figura 2 Servizio di Autenticazione

Da questa pagina è possibile accedere ai servizi offerti da Bandi Online scegliendo la modalità di autenticazione preferita tra:

- **Autenticazione con LA TUA IDENTITA' DIGITALE:** cliccando su  inserendo le credenziali (username e password) SPID nella pagina che apre il sistema **oppure** cliccando su  e utilizzando la propria Carta di Identità Elettronica (CIE) con pin per autenticarsi;
- **Autenticazione con TESSERA SANITARIA CNS,** cliccando su  e utilizzando la tessera CNS per autenticarsi;

ATTENZIONE

Per poter accedere al servizio è necessario essere registrati e validati a sistema.

L'accesso tramite smartcard richiede il lettore di Smart card, la tessera sanitaria CRS o CNS abilitata con pin e il sistema di gestione "CrsManager", disponibile sul sito: <http://www.crs.regione.lombardia.it/> .

L'accesso tramite SPID richiede che l'utente sia già in possesso delle credenziali (nome utente e password) SPID, che permettono l'accesso a tutti i servizi online della Pubblica Amministrazione. Tali credenziali sono rilasciate dai soggetti (detti identity provider) autorizzati, tra cui ad esempio Aruba, Infocert, Poste, Sielte o Tim. Per informazioni è possibile consultare il sito istituzionale di riferimento: <https://www.spid.gov.it/> .

L'accesso tramite CIE richiede la Carta di Identità Elettronica (CIE) con il suo codice PIN e l'utilizzo dell'app CieID, scaricandola sul proprio cellulare. Nel caso in cui non si abbia la possibilità di scaricare l'app CieID è possibile utilizzare un lettore smart card contactless. Per informazioni è possibile consultare il sito istituzionale <https://www.cartaidentita.interno.gov.it/identificazione-digitale/cie-id/> .

Una volta autenticati il sistema apre l'Home page di Bandi Online.

ATTENZIONE

Il sistema si apre con il Profilo “**Cittadino**” attivo nel caso di primo accesso a sistema, altrimenti si apre con l'ultimo profilo utilizzato attivo.

The screenshot shows the home page of the 'Bandi online' website. At the top, there is a green header with the user's name 'DONATA ABENE' and a profile icon. Below the header, the 'Regione Lombardia' logo and 'Bandi online' text are visible, along with a search bar containing 'Cerca un bando'. A navigation menu includes 'Home', 'Bandi', 'Comunicazioni', 'Come funziona', 'Assistenza', and 'La mia area'. The date and time '25 giugno 2021, ore 17:42' are displayed in the top right corner.

The main content area features a 'Rimani informato' section with the text 'Indica le tue preferenze per essere informato sulle prossime iniziative di tuo interesse!' and a 'Clicca qui' button.

Below this is the 'Bandi in primo piano' section, which includes a filter bar with 'Tutto' selected and other filters for 'Cittadini', 'Imprese', 'Enti e operatori', 'Concorsi pubblici', and 'In apertura'. Three featured bands are displayed in a grid:

- Enti e operatori:** 'Aperto chiude il 10-06-2022' Bando. Image: A group of people in traditional costumes.
- Imprese:** 'Aperto' Bando. Image: A robotic arm in a factory setting.
- Imprese:** 'Aperto' Bando. Image: A person using a laptop in a shop.

The titles of the bands are: 'BANDO PER IL SOSTEGNO A PROGETTI DI PROMOZIONE CULTURALE, DELLO SPETTACOLO', 'Rilancio dei quartieri fieristici lombardi - 2021', and 'Avviso a favore degli intermediari del commercio per la concessione di c...'

Figura 3 Home page Bandi Online – Profilo Cittadino

3. Conferma requisiti della Domanda di Adesione

SI RICORDA CHE per poter confermare i requisiti della Domanda di Adesione Famiglie a Nidi Gratis 2023/2024 è OBBLIGATORIO effettuare l'accesso a Bandi online solo con le credenziali SPID, CIE (Carta di Identità Elettronica) o con CNS/CRS con PIN.

Per poter procedere con la compilazione è necessario, una volta effettuato l'accesso al servizio *Bandi online* selezionare il profilo di interesse.

Dalla home page fare click sul profilo riportato nella barra del menu in alto a destra.

Il sistema visualizza il menu a tendina con l'elenco dei profili. Scorrere l'elenco dei profili e selezionare quello di interesse, per attivarlo.

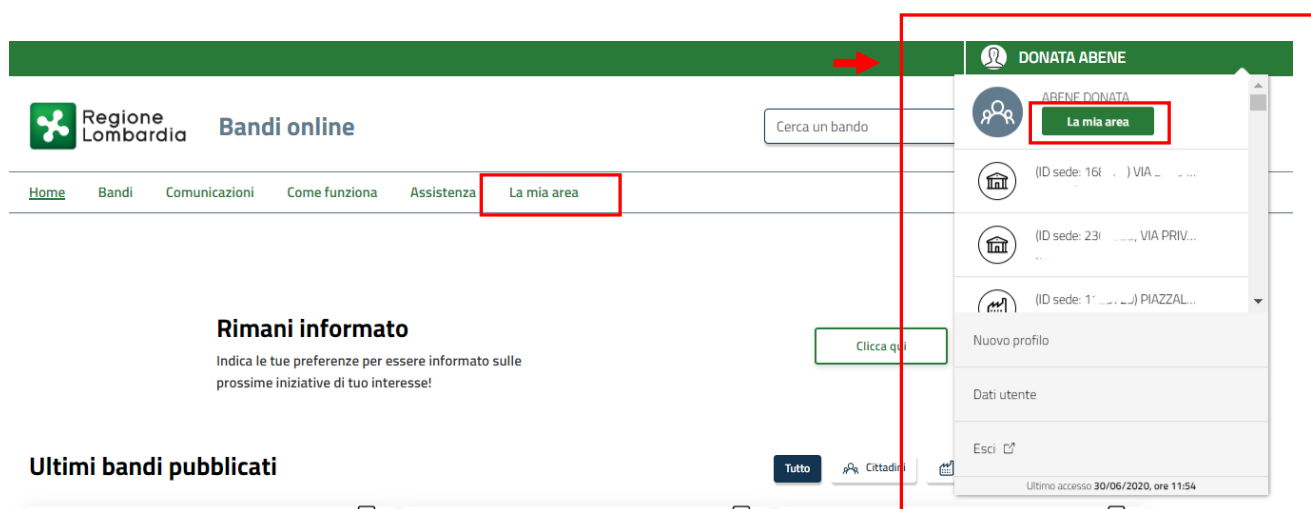


Figura 4 Home page Bandi Online – Seleziona profilo

In alternativa selezionare la voce  o  per visualizzare la propria area. Qui selezionare la voce  per visualizzare i dettagli della propria utenza.

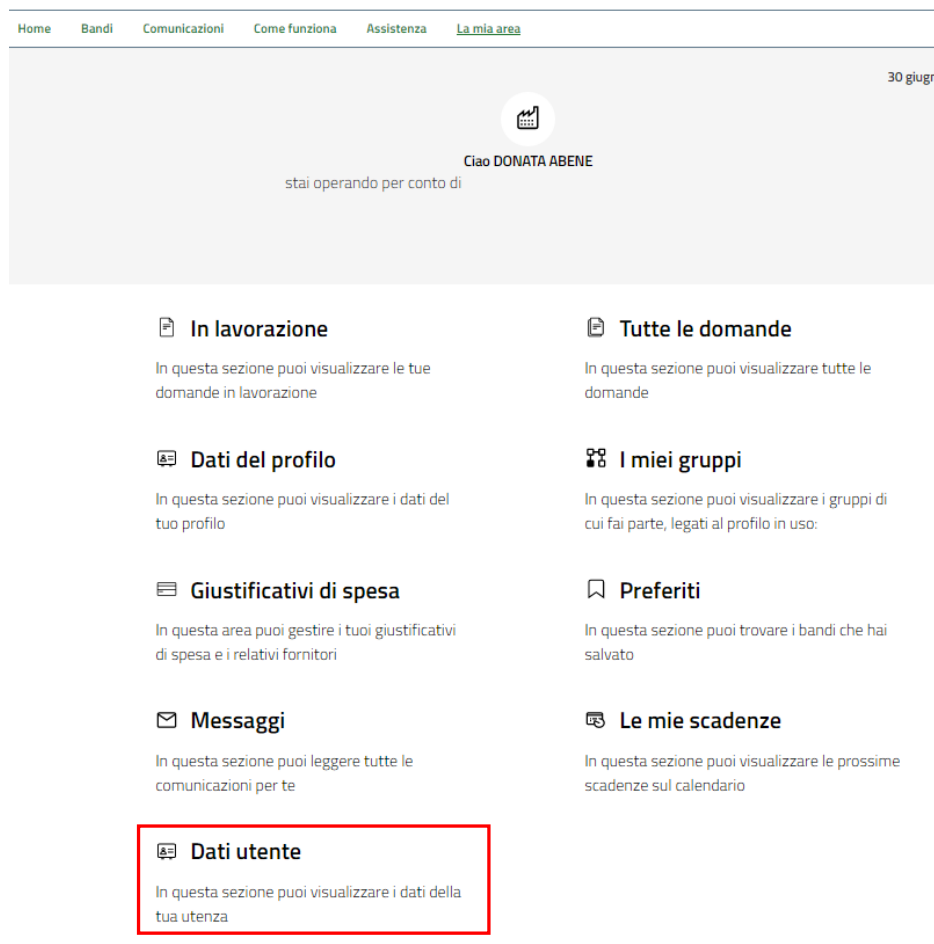


Figura 5 La mia area: dati utente

Visualizzati i dati utente, selezionare la Tab “I MIEI PROFILI” per visualizzare l’elenco dei propri profili.

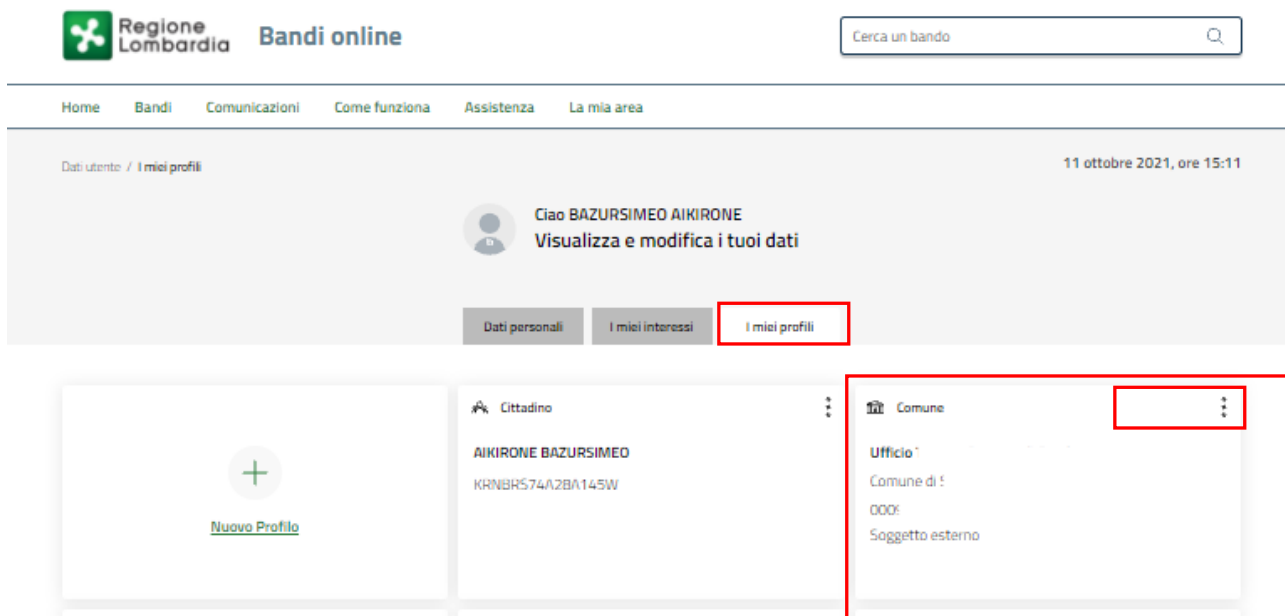


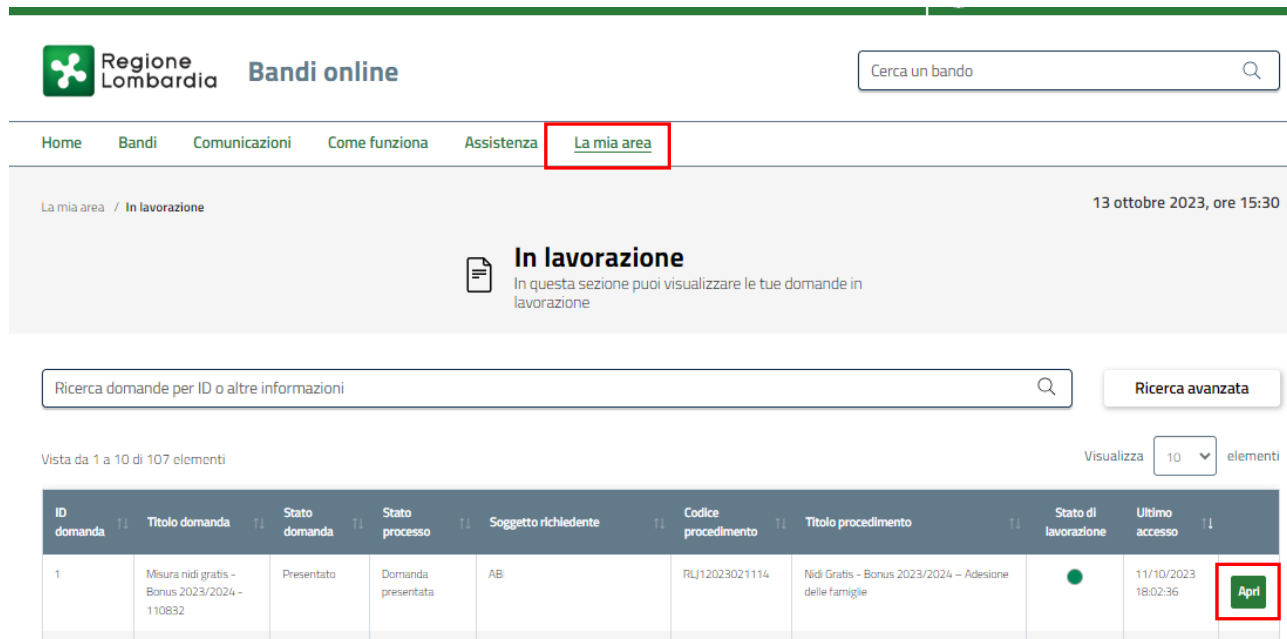


Figura 6 I miei profili

Individuato quello di interesse fare clic su  per poterlo utilizzare.

Una volta scelto il profilo selezionare la voce **La mia area** e accedere alle domande **In lavorazione** per visualizzare l'elenco dei propri procedimenti. In corrispondenza del procedimento di interesse fare clic su  per visualizzare il modulo da compilare.



The screenshot shows the 'Bandi online' interface. At the top, there is a search bar and a navigation menu with 'La mia area' highlighted. Below the menu, the page title is 'In lavorazione' with a sub-header 'In questa sezione puoi visualizzare le tue domande in lavorazione'. A search bar for requests is present, along with a 'Ricerca avanzata' button. A table displays a list of requests, with the first row highlighted and an 'Apri' button circled in red.



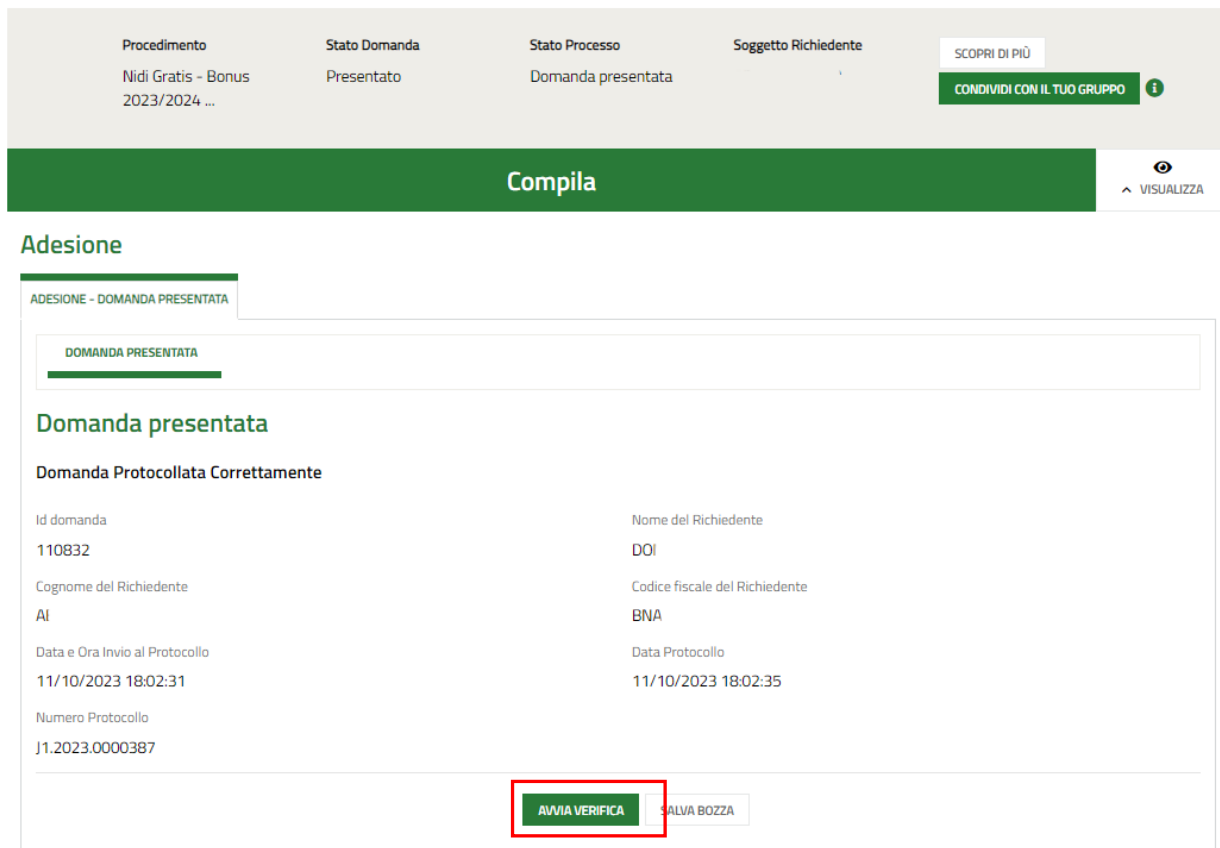
ID domanda	Titolo domanda	Stato domanda	Stato processo	Soggetto richiedente	Codice procedimento	Titolo procedimento	Stato di lavorazione	Ultimo accesso	
1	Misura nidi gratis - Bonus 2023/2024 - 110832	Presentato	Domanda presentata	AB	RLJ12023021114	Nidi Gratis - Bonus 2023/2024 - Adesione delle famiglie	●	11/10/2023 18:02:36	

Figura 7 Domande in lavorazione

Il sistema visualizza il modulo DOMANDA PRESENTATA, sarà necessario prendere in carico la domanda e selezionare il bottone  per avviare il modulo.



The screenshot shows the 'Domanda presentata' form. At the top, there is a summary bar with fields for 'Procedimento', 'Stato Domanda', 'Stato Processo', and 'Soggetto Richiedente'. Below this is a large green 'Compila' button. The main content area is titled 'Adesione' and contains a form with the following details:

- Domanda presentata**
- Domanda Protocollata Correttamente
- Id domanda: 110832
- Cognome del Richiedente: AI
- Data e Ora Invio al Protocollo: 11/10/2023 18:02:31
- Numero Protocollo: J1.2023.0000387
- Nome del Richiedente: DOI
- Codice fiscale del Richiedente: BNA
- Data Protocollo: 11/10/2023 18:02:35

At the bottom of the form, there are two buttons: 'AVVIA VERIFICA' (circled in red) and 'SALVA BOZZA'.

Figura 8 Compilazione domanda

3.1 Istruttoria Comune: Conferma requisiti

Procedimento Nidi Gratis - Bonus 2023/2024 ...	Stato Domanda Presentato	Stato Processo Istruttoria Comuni	Soggetto Richiedente AB	SCOPRI DI PIÙ CONDIVIDI CON IL TUO GRUPPO i
--	-----------------------------	--------------------------------------	----------------------------	---

Compila VISUALIZZA

Istruttoria

Istruttoria

ISTRUTTORIA COMUNE

CONFERMA REQUISITI - COMUNE

Conferma requisiti - Comune

Dati generali

Id domanda 110832	Codice fiscale del Richiedente BN/
----------------------	---------------------------------------

Informazioni del Richiedente

Codice fiscale del bambino VRC	Nome del bambino M/
Cognome del bambino VI	Asilo Nido o Micronido selezionato 3080 - BL
Comune della struttura PI	Conferma che il bambino è iscritto presso la struttura? * i <input type="radio"/> Sì <input type="radio"/> No
Occupi uno dei posti in convenzione: * <input type="radio"/> Sì, solo se la struttura è privata convenzionata e il bambino è ASSEGNATARIO di uno dei posti convenzionati <input type="radio"/> No, solo se la struttura è privata convenzionata e il bambino NON è assegnatario di uno dei posti convenzionati <input type="radio"/> Non applicabile, solo se la struttura è comunale/comunale in concessione	Il bambino era residente presso il Comune al momento della presentazione della domanda su Bandi Online? * <input type="radio"/> Sì <input type="radio"/> No
Ai sensi dell'istruttoria comunale, la domanda è da considerarsi ammissibile? * <input type="radio"/> Sì <input type="radio"/> No	Note/Comunicazioni 4000 caratteri disponibili

Informazioni sulla Retta

Valore della retta applicata dal Comune * <input type="text"/>	i Numero di mesi di frequenza dichiarati dalla famiglia 11
Numero di mesi di frequenza previsti * <input type="text" value="11"/>	

INVIO DOMANDA A REGIONE **SALVA BOZZA**

Figura 9 Conferma requisiti - Comune

Prendere visione dei **Dati generali** riportati dal sistema.

Completare le **Informazioni Richiedente** riportate dal sistema in merito all'iscrizione del bambino nella struttura indicata dal sistema e selezionata dalla famiglia in adesione.

SI RICORDA CHE se il campo "**Conferma che il bambino è iscritto presso la struttura?**" è compilato con "NO" e sono presenti altri comuni da riassegnare, allora la domanda andrà in Istruttoria a Regione, che provvederà ad assegnarla al Comune di competenza.

Specificare se "**Il bambino era residente presso il Comune al momento della presentazione della domanda su Bandi Online**" selezionando una delle due opzioni proposte dal sistema.

In caso di selezione NO, il sistema richiede l'inserimento di ulteriori dati.

Occupa uno dei posti in convenzione: *

Sì, solo se la struttura è privata convenzionata e il bambino è ASSEGNATARIO di uno dei posti convenzionati

No, solo se la struttura è privata convenzionata e il bambino NON è assegnatario di uno dei posti convenzionati

Non applicabile, solo se la struttura è comunale/comunale in concessione

Il Comune applica agevolazioni tariffarie su base ISEE per il bambino? *

Sì

No

Note/Comunicazioni

4000 caratteri disponibili

Il bambino era residente presso il Comune al momento della presentazione della domanda su Bandi Online? *

Sì

No

Ai sensi dell'istruttoria comunale, la domanda è da considerarsi ammissibile? *

Sì

No

Figura 10 Il bambino era residente presso il Comune al momento della presentazione della domanda su Bandi Online: NO

Proseguire la compilazione valorizzando le **Informazione sulla retta**.

SI RICORDA CHE per il **Valore della retta applicata dal Comune** è necessario inserire la quota di retta a carico della famiglia, comprensiva della quota rimborsabile da INPS. NON bisogna inserire l'eventuale quota di retta prevista a carico del Comune. Si segnala che se la quota di retta a carico della famiglia dovesse essere inferiore al valore del contributo rimborsabile da INPS, pari a € 272,72, Regione non ammetterà a finanziamento la domanda, in linea con i requisiti previsti dall'Avviso.

Concludere la compilazione della domanda selezionando il bottone

INVIO DOMANDA A REGIONE

ATTENZIONE

Una volta effettuato l'invio della domanda a Regione si considera conclusa l'istruttoria Comuni e non sarà più possibile modificare i dati inseriti.